
**WARMWALL
BLACK**

**Grindų
šildymo
sistema**

Garantijos suaktyvinimas



GARANTIJOS SUAKTYVINIMUI, KIEKVIENA ŠIO ŽURNALO VIETA TURI BŪTI TEISINGAI UŽPILDYTA, TINKAMOSE VIETOSE UŽKLIJUOJANT PAKUOTĖS VIDUJE ESAČIAS ETIKETES SU SERIJINIAIS PRODUKTŲ NUMERIAIS IR UŽPILDANT VARŽOS IR IZOLIACIJOS MATAVIMO TESTUS:

- 1. TESTAS ATIDARIUS DĖŽĘ**
- 2. TESTAS IŠDĖLIOJUS KILIMĖLĮ**
- 3. TESTAS PAKLOJUS PERDANGĄ (IŠLYGINAMUOJU SLUOKSNIU, KLIJ AIS, GRINDIMIS)**

TAIP PAT BŪTINA LAIKYTIŠ NUBRAIŽYTOS KLOJIMO SCHEMOS IR NUFOTOGRAFUOTI KILIMĖLIO IŠDĖLIOJIMĄ.

AUKŠČIAU NURODYTŲ PUNKTŲ NEIŠVYKDYMAS ANULIUOJA GARANTIJĄ.

WARMWALL BLACK grindų šildymo sistema

Pirkėjas

**Informacija
apie klientą**

Adresas

Telefonas

Pastatas Gyvenamasis Industrinis

Data

Montavimo įmonė/Montuotojas

**Informacija
apie
montuotoją**

Adresas

Telefonas

Jrenginio etiketės pavyzdys



IPX7

SEE INSTALLATION INSTRUCTION

Riscaldamento diretto per applicazioni interne sotto pavimento / Direct heating for indoor underfloor applications

Non limitare l'emissione termica del pavimento riscaldato/ Must not limit thermal emission of the floor

Non apporre materiali diversi da quelli raccomandati / Must not install materials other than recommended

Non inserire chiodi o viti / Must not insert nails or screws on the floor

Warmset Heating System

warmset 

Codice / Code

WHG-8-65-520

Lotto e data / Batch and date

Resistenza / Resistance

101.7 Ω

Corrente / Current

2.3 A

Tensione / Voltage

220-240 V ~ 50 Hz

Potenza / Rated output

520 W


Classe di potenza / Power class

65W/m²

Dimensioni / Sizes

0.5 X 16 m

Nubraižykite eskizą, kuriame parodyta šildymo kilimėlių padėtis



Kambarys

Patikrinkite varžą ir izoliaciją

1. Atidarius dėžę
2. Paklojus kilimėlj
3. Kai kilimėlis yra uždengtas (išlyginamuoju sluoksniu, klijais, grindimis ir kt.)

VARŽA

1. _____ Ω
2. _____ Ω

3. _____ Ω

IZOLIACIJA
($>2.5 M\Omega$)

1.
2.
3.

ETIKETĖ _____

VARŽA

1. _____ Ω
2. _____ Ω

3. _____ Ω

IZOLIACIJA
($>2.5 M\Omega$)

1.
2.
3.

ETIKETĖ _____

VARŽA

1. _____ Ω
2. _____ Ω

3. _____ Ω

IZOLIACIJA
($>2.5 M\Omega$)

1.
2.
3.


ETIKETĖ _____

Kambarys

Patikrinkite varžą ir izoliaciją:

1. Atidarius dėžę
2. Paklojus kilimėlj
3. Kai kilimėlis yra uždengtas (išlyginamuoju sluoksniu, klijais, grindimis ir kt.)

ETIKETĖ _____



VARŽA

1. _____ Ω

2. _____ Ω

3. _____ Ω


IZOLIACIJA
($>2.5 \text{ M}\Omega$)

1.

2.

3.

ETIKETĖ _____



VARŽA

1. _____ Ω

2. _____ Ω

3. _____ Ω


IZOLIACIJA
($>2.5 \text{ M}\Omega$)

1.

2.

3.

ETIKETĖ _____



VARŽA

1. _____ Ω

2. _____ Ω

3. _____ Ω

IZOLIACIJA
($>2.5 \text{ M}\Omega$)

1.

2.

3.